


Vereins-Service



Material Ausleihe

www.wtv.de



Auf den folgenden Seiten finden Sie einen Katalog über die Inhalte der Material Ausleihe. Für die Ausleihe erhebt der Verband eine Pfandgebühr von 50,00 EUR. Diese wird bei ordnungsgemäßer Rückgabe zurückerstattet.

Bei Rückfragen steht Ihnen Nora Kortländer aus der WTV-Geschäftsstelle (nkortlaender@wtv.de) gerne zur Verfügung!

www.wtv.de



Bild	Beschreibung	Anzahl
------	--------------	--------



Tennisschläger

Natürlich liegen auch Tennisschläger zur Ausleihe bereit. Es gibt sie in verschiedenen Größen für Tennisspieler im Kinder- und Jugendbereich ist für jeden etwas dabei.



www.wtv.de



Bild	Beschreibung	Anzahl
	<p>Tennisbälle Stage 1 (U10)</p> <p>Der Tennisball Stage 1 ist vor allem für Anfänger und Junioren die perfekte Wahl, um sich an die Gegebenheiten auf dem Court einzustellen. Der Tennisball ist um 25% druckreduziert und bietet dadurch auch die Möglichkeit, im Midcourt eingesetzt zu werden.</p> <p>Der Stage 1 springt langsamer und etwas flacher als herkömmliche Bälle und ist dadurch für Anfänger deutlich besser zu kontrollieren, denn an das große Feld muss man sich erstmal gewöhnen.</p>	
	<p>Tennisbälle Stage 2 (U9)</p> <p>Der Tennisball Stage 2 spielt seine Vorteile vor allem im Kleinfeld aus. Die Stars von morgen erlernen so ganz schnell den richtigen Umgang mit dem Ball und gleichzeitig feiern sie ihre ersten, großen Erfolge. Insgesamt ist der Stage 2-Ball um 50% druckreduziert, was den Umgang für Kinder enorm vereinfacht.</p> <p>Der Stage 2 springt langsamer und etwas flacher als herkömmliche Bälle und ist dadurch für Kinder die richtige Wahl.</p>	

www.wtv.de



Bild	Beschreibung	Anzahl
	<p>Tennisbälle Stage 3 (U8) Dank dem druckverminderten Tennisball Stage 3 können selbst die ganz kleinen sich schon ganz groß fühlen.</p> <p>Durch sein Play and Stay Stage Verhalten ist dieser Ball ca. 75% druckreduziert. Mit seiner Druckminderung eignet sich der Tennisball Stage 3 perfekt für Kinder ab 5 Jahre und Anfänger aller Altersklassen.</p>	
	<p>WTV TOUR 2.0 Bälle Der WTV-Tour-Ball ist seit dem 1. Januar 2018 der offizielle Spielball im Westfälischen Tennis-Verband. Sowohl bei Meisterschaftsspielen als auch bei allen Turnieren kommt der Tennisball zum Einsatz.</p>	



www.wtv.de



Bild	Beschreibung	Anzahl
	<p>LOW-T-Ball Das Spielfeld ist ähnlich wie ein Tennisfeld. Die Spielidee besteht darin einen großvolumigen Ball mit dem Tennisschläger unter dem Brett hindurch zuschlagen. Es eignet sich besonders für Kinder, für welche das Spielen mit dem Tennisschläger noch zu schwer ist.</p>	<p>6 Anlagen</p>
	<p>Tri-tennis Wand Die Tri-tennis Wand ermöglicht es überall das Spielen von Tennis zu erlernen! Wenn Sie den Ball gegen das Segeltuch spielen, kommt er immer mit derselben Geschwindigkeit und unabhängig von der Kraft des Schlages im richtigen Abstand und Treffpunkt für den nächsten Schlag zurück.</p>	<p>2 Anlagen zuzüglich 25 EUR Leihgebühr</p>

www.wtv.de



Bild	Beschreibung	Anzahl
	<p>Kleinfeldnetze Ca. 6m lange Tennisnetze für das Tennistraining und Spiel im Kleinfeld. Es ist faltbar, besteht aus Aluträgern und ist wetterbeständig. Für den Indoor-Gebrauch sind die leichteren Netze zu empfehlen bei welchen der Aufbau sehr unkompliziert und schnell geht. Einen etwas schwereren Aufbau erfordern die stabileren Alustangen welche dennoch einer simplen Aufbaumethode folgen und gegen jedes Wetter resistent sind.</p>	<p>35 Netze (28 stabile & 7 leichte)</p>
	<p>Lacrosse-Schläger Geschicklichkeitsspielgerät mit variabler Fang- und Wurftechnik. Es fördert Geschicklichkeit, Koordination und das Reaktionsvermögen. Der Ball wird mit den Fängern / Schlägern von unten oder etwas sportlicher auch von oben zum Mitspieler geschleudert / geworfen. Dieser muss dann den Ball mit seinem Schläger einfangen um den Ball anschließend sofort wieder zurück zu werfen.</p>	<p>20 Schläger</p>



www.wtv.de



Bild	Beschreibung	Anzahl
	<p>Midcourt-Felder Linien um ein Midcourt-Feld zu erstellen.</p> <p>In einem Beutel befinden sich zwei Seitenlinien und eine Grundlinie welche das Feld markieren. Die Linien werden mit Nägeln befestigt welche dem „Set“ beigelegt werden.</p>	<p>12 Midcourt-Felder</p>
	<p>Beachvolleyball-Feld Ein Beachvolleyballfeld, welches im Sand aufgebaut werden kann. Es enthält ein Netz und Linien um das Feld zu markieren.</p>	<p>2 Beachvolleyball-Felder</p>



www.wtv.de



Bild	Beschreibung	Anzahl
	<p>Ballzielwand</p> <p>Die Ballzielwand eignet sich perfekt um die Genauigkeit des Wurfes oder des Schlages zu optimieren. Hierbei ist es dem Spieler überlassen aus welcher Entfernung er wie den Ball in die Löcher befördert. Kinder können sich untereinander in Wettbewerbsspielen messen und einen gewissen Ehrgeiz entwickeln.</p>	<p>1 Ballwand</p>



www.wtv.de



Bild	Beschreibung	Anzahl
	<p>Trainingszubehör Das Trainingszubehör bietet allerlei Möglichkeiten für das trainieren diverser Fähigkeiten, welche zum Verbessern des Tennisspiels dienen. Vorhanden sind Hütchen, Stangen + Halterungen + Verbindungen und stabilere/größere Hütchen.</p>	<p>div. Hütchen, Stangen, Markierungs- linien</p>
	<p>Pedalo Das Fahren mit dem Pedalo simuliert die Bewegungsabläufe beim Gehen und fordert den fließenden Lastwechsel zwischen beiden Beinen. Diese Übung verbessert das Reaktionsvermögen, die Beinachsenstabilität und infolgedessen die Gangsicherheit. Durch den geringen Schwierigkeitsgrad eignet sich das Pedalo besonders auch für jüngere Menschen.</p>	<p>1 Pedalo</p>



www.wtv.de



Bild	Beschreibung	Anzahl
	<p>Balance-Board Das Balance-Board ist zum trainieren der Balance. Einen spielerischen Aspekt bieten die Bälle welche durch Gewichtsverlagerung auf dem Board bewegt werden.</p>	<p>2x Balance-Board + jeweils Bälle (rot, blau, gelb)</p>
	<p>Popup Tennis-Ziele Diese Ziele werden am Netz befestigt. Anschließend können gezieltere Schläge geübt werden. Ein kleines Zielschiessen würde auch eine Form des Wettbewerbs in das Training bringen.</p>	<p>2x blaues Ziel und 2x gelbes Ziel</p>



www.wtv.de



Bild	Beschreibung	Anzahl
	<p>Aktionswürfel Jeweils 6 Seiten mit Einstecktaschen. Freigestaltbares Blanco-Papier kann hier eingesteckt werden. Anbei ist aber auch ein Aktionsset mit einigen vorgefertigten Papieren. Durch eine relativ geringe Größe und wenig Gewicht eignet sich der Ball auch zum Werfen.</p>	<p>2 Würfel + Aktionskartenset</p>
	<p>Memory-Spiel Memorykarten im Tennisdesign zum Spielen und zum Schulen der Gedächtnisfähigkeit. Es fördert das Gedächtnis im Allgemeinen und steigert zudem die Lust auf das Tennis Spielen.</p>	<p>18 Memory- Karten (9 Pärchen)</p>

www.wtv.de



Bild	Beschreibung	Anzahl
	<p>Balancier-Steine Set Das Fluss-Steine-Set für Kinder bietet viele verschiedene Variationen für Spiele, welche die Koordination, Konzentration und Balance fördern. Man kann die Steine in den unterschiedlichsten Reihenfolgen auf den Boden legen und sich somit diverse Parcours errichten.</p>	<p>3x klein, 5x mittelklein, 2x mittelgroß, 1x groß</p>
	<p>Hand-Tennisschläger Die Hand-Tennisschläger dienen dazu Tennis ohne einen richtigen Tennisschläger zu spielen. Relativ selbsterklärend, verwenden die Spieler dafür dann die Hand-Tennisschläger in die sie zuvor ihre Hand stecken. Dadurch wird ein ganz neues Gefühl beim Tennis Spielen hervorgerufen und es können neue Erfahrungen gemacht werden.</p>	<p>4x grün und 4x pink</p>



www.wtv.de




Bild	Beschreibung	Anzahl
	<p>Bohnenwerfen Beim Bohnenwerfen kommt es auf Konzentration, Zielgenauigkeit und Balance an. Die Anleitung enthält mehrere Spielvarianten. Die textile Wurfwand (60 x 50 cm) hat vier Spielflächen mit verschiedenen Motiven: 1 x Formen, 1 x Farben, 1 x Zahlen, 1 x freies Spiel. Gespielt wird mit 12 Säckchen (Ø 8 cm), durchnummeriert von Ziffer 1 - 12.</p>	





www.wtv.de



Bild	Beschreibung	Anzahl
	<p>Wurfsäckchen Die Wurfsäckchen eignen sich gut zum Fangen und Werfen. Damit können diverse Spiele durchgeführt und somit die Wurfgenauigkeit geschult werden. Die Vielfalt der Spiele ist hier beinahe Unbegrenzt.</p>	<p>2x grün, 2x blau, 2x rot, 2x gelb</p>
	<p>Schweifbälle Ein Flummi, welcher durch seine bunten Fäden zum Werfen und Fangen einlädt. Außerdem eignet es sich zum jonglieren. Wie bei den Wurfsäckchen ist eine Vielfalt an Spielen geboten.</p>	<p>2x grün, 3x lila, 2x pink, 2x orange</p>

www.wtv.de



Bild	Beschreibung	Anzahl
	<p>„Fang den Ball“-Spiel Der Ball wird an der Schnur nach oben geworfen und soll in der kreisförmigen Öffnung des Spielgeräts landen. Das Spiel dient zur spielerischen Steigerung der koordinativen Fähigkeiten.</p>	<p>6 Spielgeräte</p>
	<p>Gymnastik-Ringe Die Gymnastik-Ringe sind vielseitig einsetzbar und besonders für den Sportunterricht geeignet. Damit kann durch kreative Umsetzungsmöglichkeiten eine gezielte Verbesserung der koordinativen Fähigkeiten erreicht werden.</p>	<p>2x blau, 1x rot, 1x gelb, 2x grün</p>

www.wtv.de